



FOOTPRINT 2022

*Good climate,
better performance!*

CIJFERS CO₂ UITSTOOT 2022-1

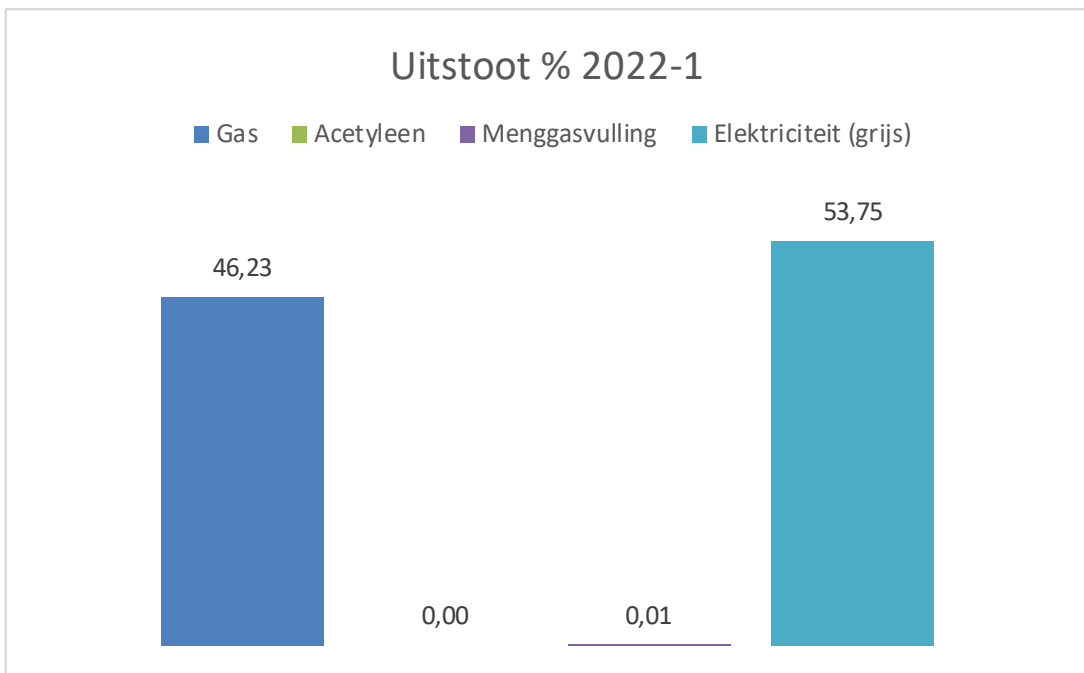
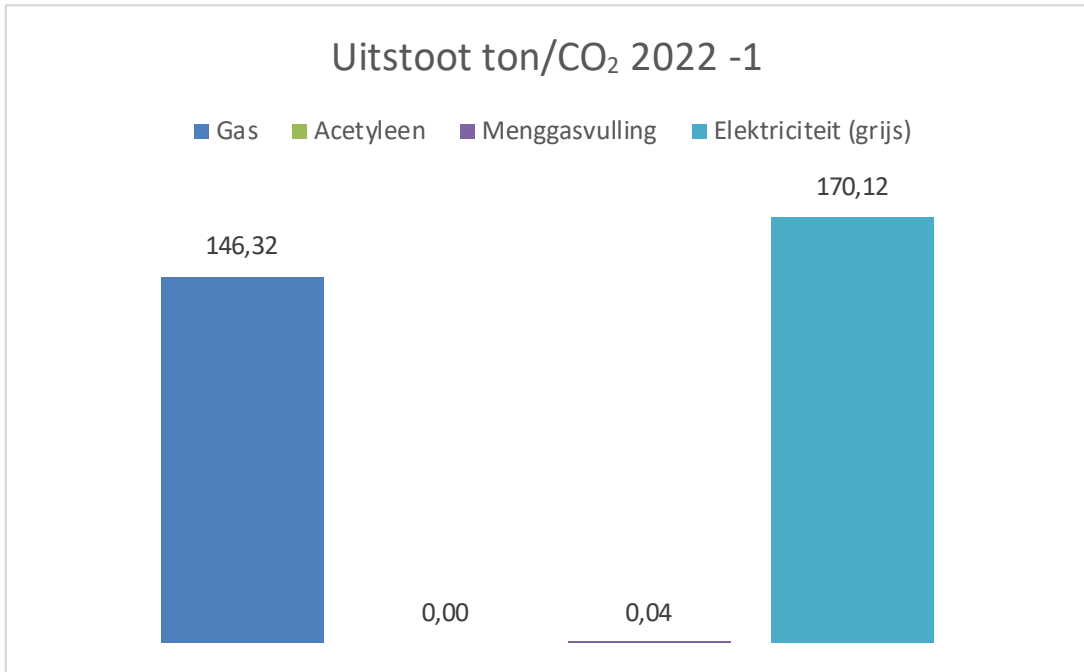
Scope	Kantoren (incl. bedrijfsruimte)	Verbruik	Eenheid	Conv.	Ton CO ₂
1	Gas	70.117,00	Nm ³	2,085	146,32
1	Acetyleen	0,00	liter	5,639	0,00
1	Menggasvulling	134,70	liter	0,28	0,04
2	Elektriciteit (grijs)	325.284,00	kWh	0,523	170,12

Omzet (miljoen)	13,30
FTE	98,00

Scope	Totalen	Ton CO ₂	%
1	Gas	146,32	46,23
1	Acetyleen	0,00	0,00
1	Menggasvulling	0,04	0,01
2	Elektriciteit (grijs)	170,12	53,75
			100,00

Totaal scope 1	146,36	46,25
Totaal scope 2 (+3)	170,12	53,75
Totaal scope 1 + 2 (+3)	316,48	
Totaal kantoren	316,48	100,00


Scope	Totalen	Ton CO ₂
1	Uitstoot/FTE	1,49
1	Uitstoot/Omzet	11,00
2 (+3)	Uitstoot/FTE	1,74
2 (+3)	Uitstoot/Omzet	12,79
1 en 2 (+3)	Uitstoot/FTE	3,23
1 en 2 (+3)	Uitstoot/Omzet	23,80



Verdeling % uitstoot kantoren/werken 2022-1

■ Totaal kantoren ■ Totaal werken

100,00



CIJFERS CO₂ UITSTOOT 2022-2

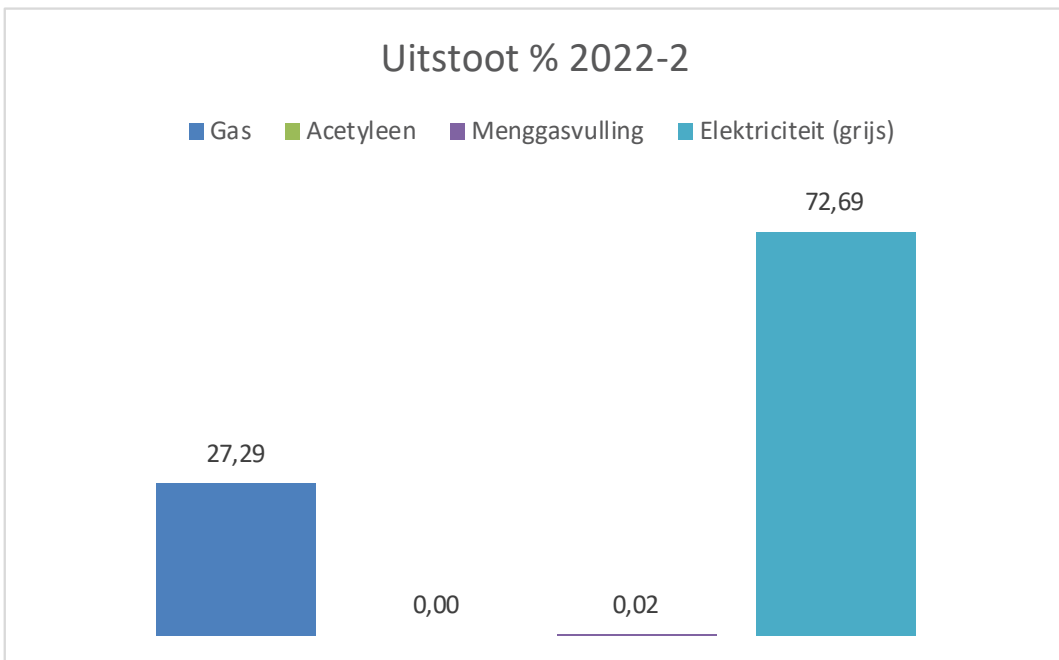
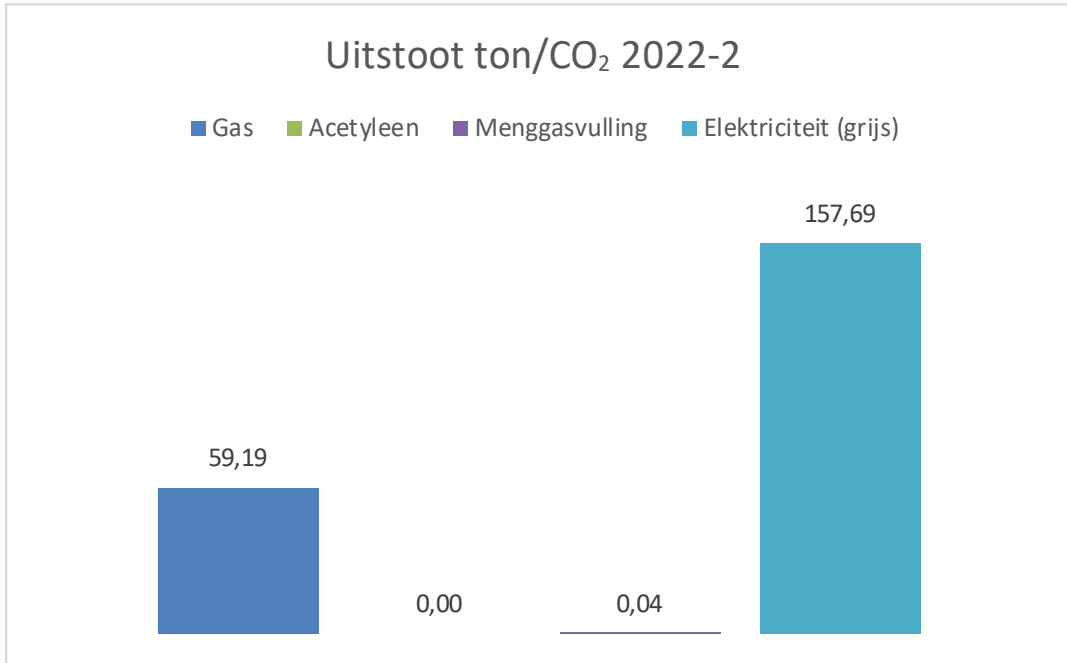
Scope	Kantoren (incl. bedrijfsruimte)	Verbruik	Eenheid	Conv.	Ton CO ₂
1	Gas	28.389,00	Nm ³	2,085	59,19
1	Acetyleen	0,00	liter	5,639	0,00
1	Menggasvulling	145,90	liter	0,28	0,04
2	Elektriciteit (grijs)	301.519,00	kWh	0,523	157,69

Omzet (miljoen)	12,57
FTE	89,62

Scope	Totalen	Ton CO ₂	%
1	Gas	59,19	27,29
1	Acetyleen	0,00	0,00
1	Menggasvulling	0,04	0,02
2	Elektriciteit (grijs)	157,69	72,69
			100,00

Totaal scope 1	59,23	27,31
Totaal scope 2 (+3)	157,69	72,69
Totaal scope 1 + 2 (+3)	216,93	
Totaal kantoren	216,93	100,00

Scope	Totalen	Ton CO ₂
1	Uitstoot/FTE	0,66
1	Uitstoot/Omzet	4,71
2 (+3)	Uitstoot/FTE	1,76
2 (+3)	Uitstoot/Omzet	12,55
1 en 2 (+3)	Uitstoot/FTE	2,42
1 en 2 (+3)	Uitstoot/Omzet	17,26



Verdeling % uitstoot kantoren/werken 2022-2

■ Totaal kantoren ■ Totaal werken

100,00



CIJFERS CO₂ UITSTOOT 2022-TOTAAL

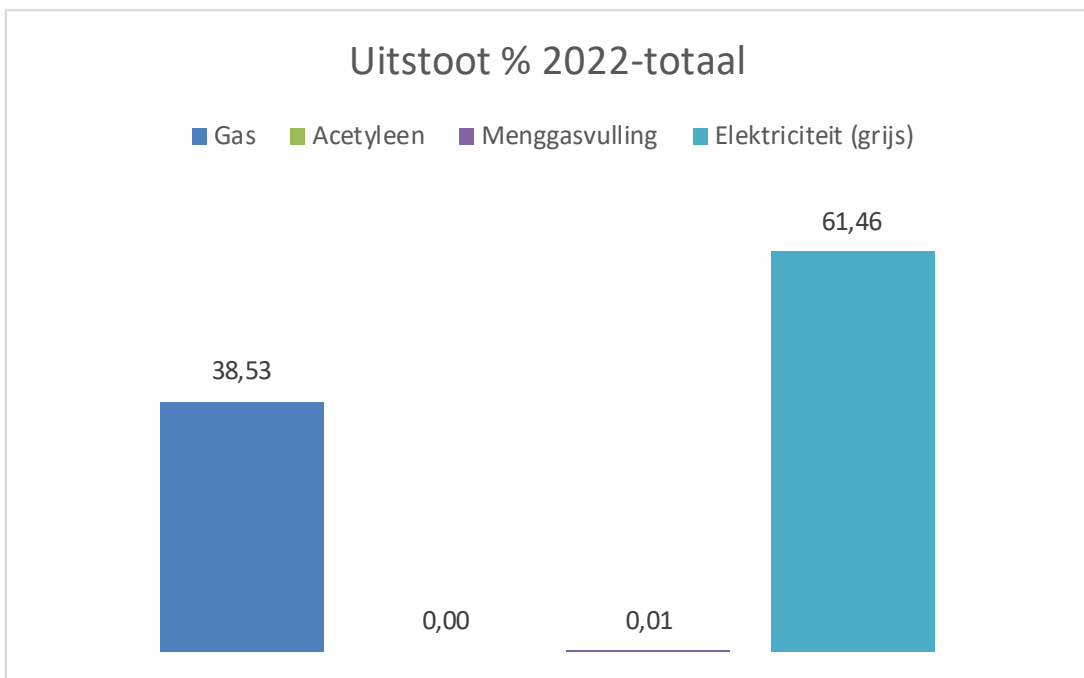
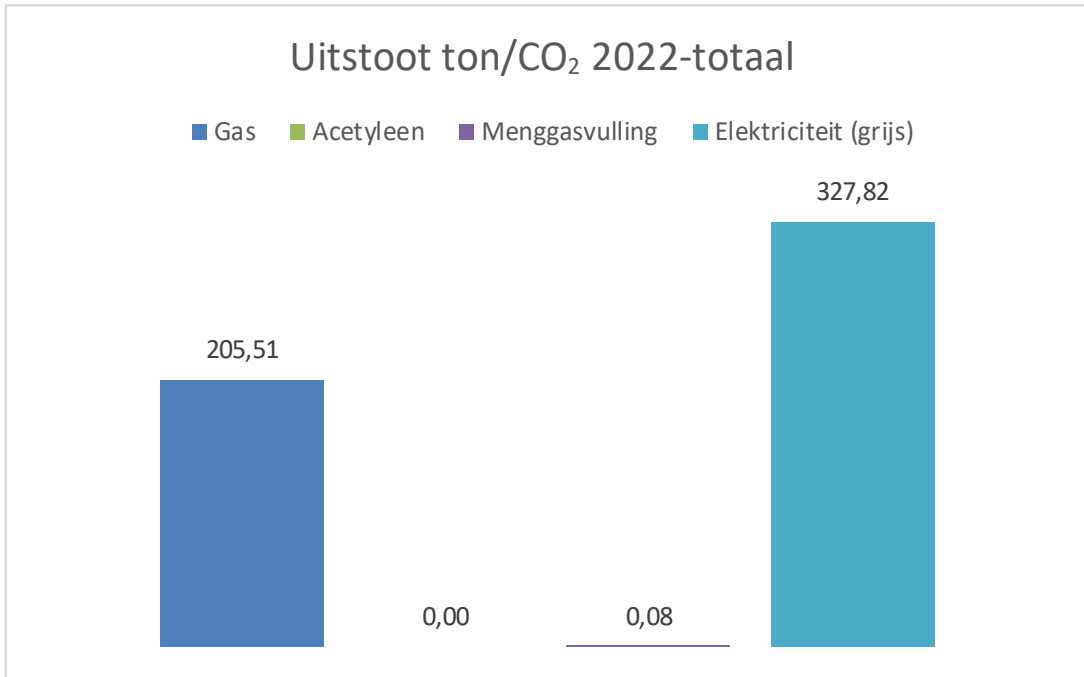
Scope	Kantoren (incl. bedrijfsruimte)	Verbruik	Eenheid	Conv.	Ton CO ₂
1	Gas	98.566,00	Nm ³	2,085	205,51
1	Acetyleen	0,00	liter	5,639	0,00
1	Menggasvulling	280,60	liter	0,028	0,08
2	Elektriciteit (grijs)	626.803,00	kWh	0,523	327,82

Omzet (miljoen)	25,87
FTE	93,81

Scope	Totalen	Ton CO ₂	%
1	Gas	205,51	38,53
1	Acetyleen	0,00	0,00
1	Menggasvulling	0,08	0,01
2	Elektriciteit (grijs)	327,82	61,46
			100,00

Totaal scope 1	205,59	38,54
Totaal scope 2 (+3)	327,82	61,46
Totaal scope 1 + 2 (+3)	533,41	
Totaal kantoren	533,41	100,00

Scope	Totalen	Ton CO ₂
1	Uitstoot/FTE	2,19
1	Uitstoot/Omzet	7,95
2 (+3)	Uitstoot/FTE	3,49
2 (+3)	Uitstoot/Omzet	12,67
1 en 2 (+3)	Uitstoot/FTE	5,69
1 en 2 (+3)	Uitstoot/Omzet	20,62



Verdeling % uitstoot kantoren/werken 2022-totaal

■ Totaal kantoren ■ Totaal werken

100,00





Nijburg Products BV

Adres De Vosholen 116, 9611 TG Sappemeer

Tel. (+31) 598 36 12 36

Website www.nijburg.nl

Directie J.G. Nijburg

E-mail contact@nijburg.nl