



Footprint
2025-totaal

Cijfers CO₂ uitstoot 2025-1

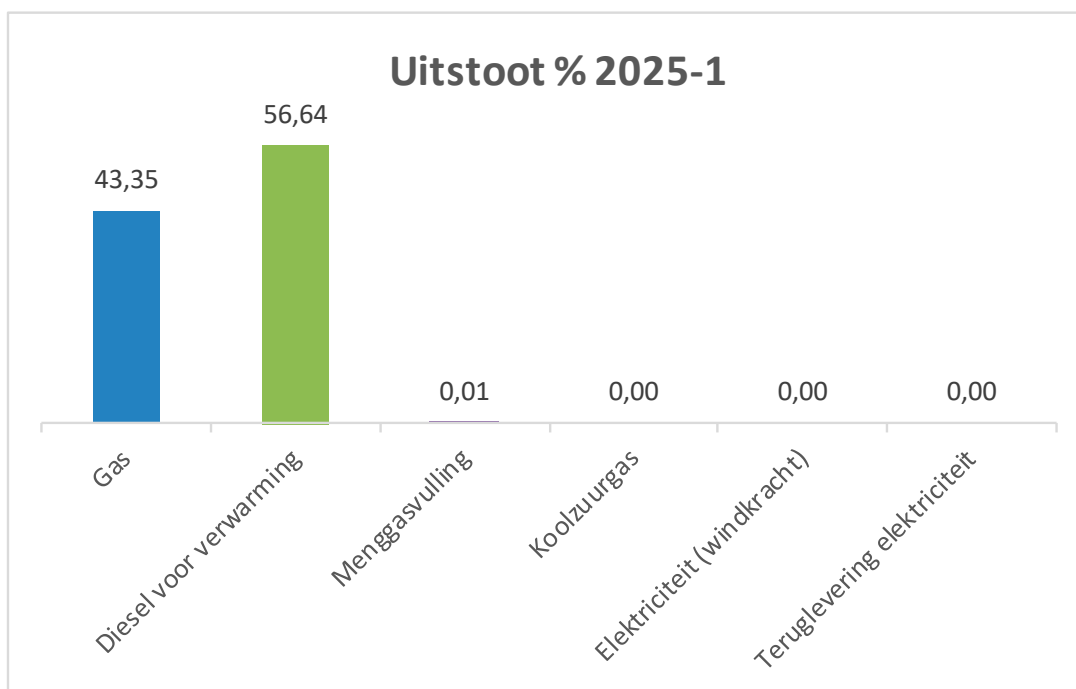
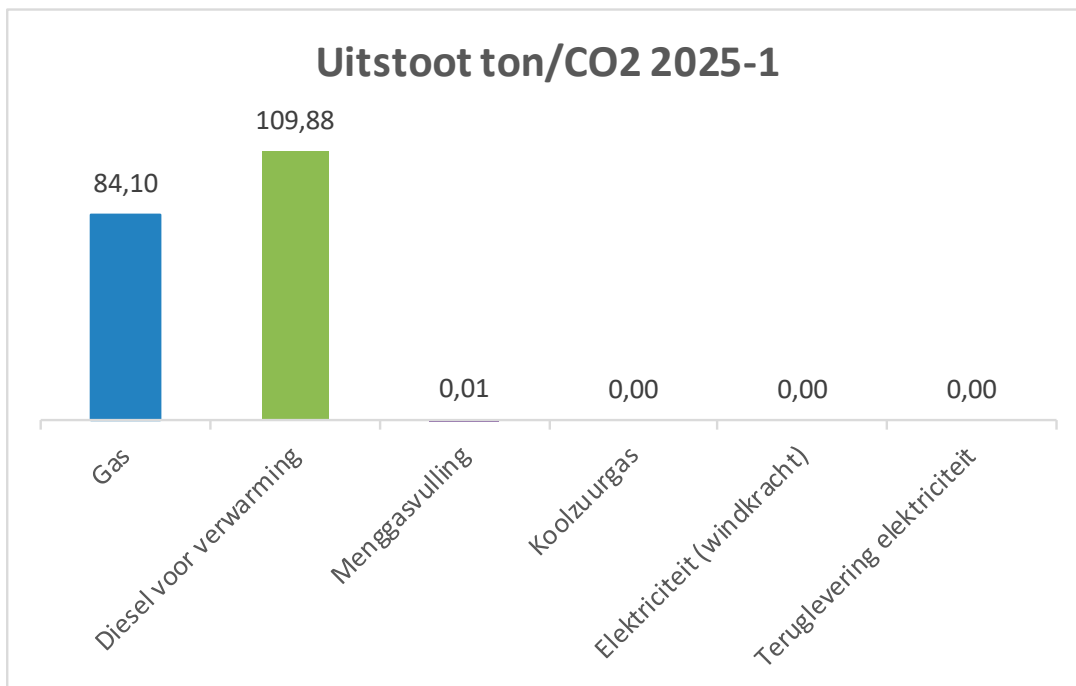
Scope	Kantoren (incl. bedrijfsruimte)	Verbruik	Eenheid	Conv.	Ton CO ₂
1	Gas	39.408,00	Nm ³	2,134	84,10
1	Diesel voor verwarming	33.800,00	liter	3,251	109,88
1	Menggasvulling	157,00	liter	0,0787	0,01
1	Koolzuurgas	0,00	kg	1	0,00
2	Elektriciteit (windkracht)	505.980,00	kWh	0	0,00
2	Elektriciteit (eigen opwek)	37.376,00	kWh	0	0,00

Omzet (miljoen)	17,14
FTE	97,00

Scope	Totalen	Ton CO ₂	%
1	Gas	84,10	43,35
1	Diesel voor verwarming	109,88	56,64
1	Menggasvulling	0,01	0,01
1	Koolzuurgas	0,00	0,00
2	Elektriciteit (windkracht)	0,00	0,00
2	Elektriciteit (eigen opwek)	0,00	0,00
			100,00

Totaal scope 1	193,99	100,00
Totaal scope 2	0,00	0,00
Totaal scope 1 + 2	193,99	
Totaal kantoren	193,99	100,00

Scope	Totalen	Ton CO ₂
1	Uitstoot/FTE	2,00
1	Uitstoot/Omzet	11,32
2	Uitstoot/FTE	0,00
2	Uitstoot/Omzet	0,00
1 en 2	Uitstoot/FTE	2,00
1 en 2	Uitstoot/Omzet	11,32



Cijfers CO₂ uitstoot 2025-2

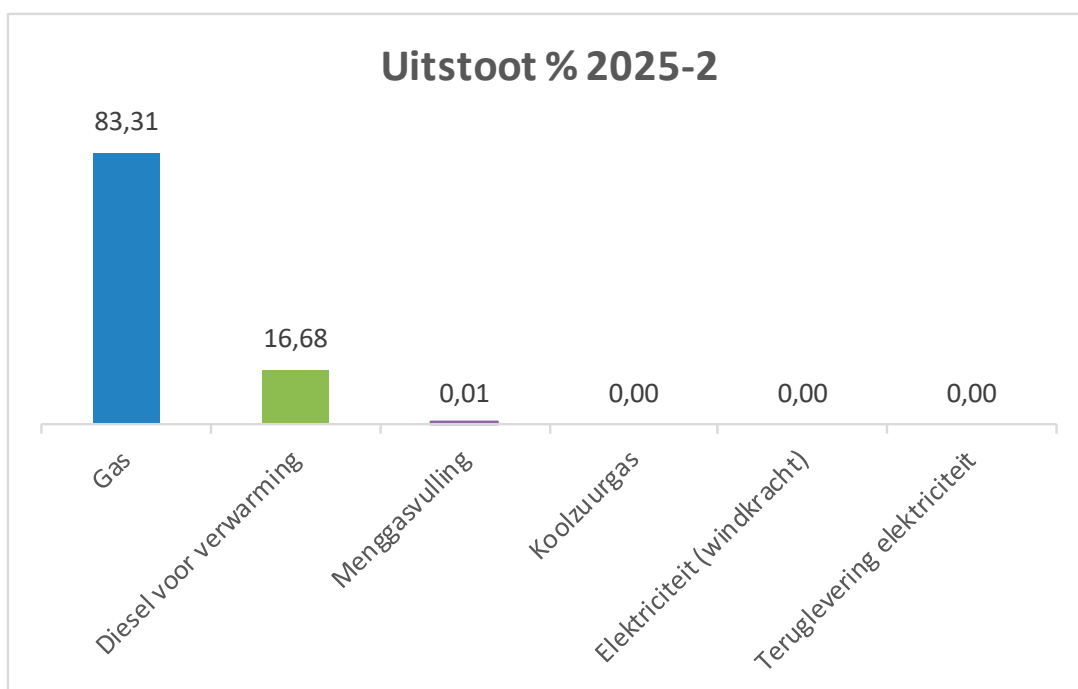
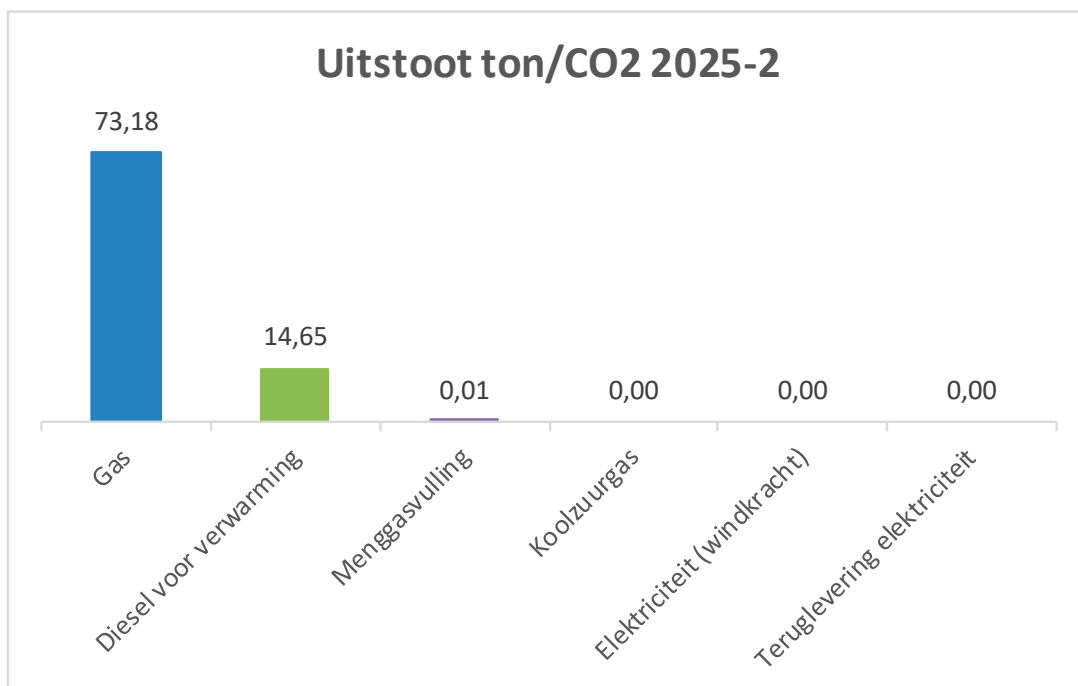
Scope	Kantoren (incl. bedrijfsruimte)	Verbruik	Eenheid	Conv.	Ton CO ₂
1	Gas	34.294,00	Nm ³	2,134	73,18
1	Diesel voor verwarming	4.507,00	liter	3,251	14,65
1	Menggasvulling	112,00	liter	0,0787	0,01
1	Koolzuurgas	0,00	kg	1	0,00
2	Elektriciteit (windkracht)	430.816,00	kWh	0	0,00
2	Elektriciteit (eigen opwek)	102.643,00	kWh	0	0,00

Omzet (miljoen)	14,91
FTE	94,00

Scope	Totalen	Ton CO ₂	%
1	Gas	73,18	83,31
1	Diesel voor verwarming	14,65	16,68
1	Menggasvulling	0,01	0,01
1	Koolzuurgas	0,00	0,00
2	Elektriciteit (windkracht)	0,00	0,00
2	Elektriciteit (eigen opwek)	0,00	0,00
			100,00

Totaal scope 1	87,84	100,00
Totaal scope 2	0,00	0,00
Totaal scope 1 + 2	87,84	
Totaal kantoren	87,84	100,00

Scope	Totalen	Ton CO ₂
1	Uitstoot/FTE	0,93
1	Uitstoot/Omzet	5,89
2	Uitstoot/FTE	0,00
2	Uitstoot/Omzet	0,00
1 en 2	Uitstoot/FTE	0,93
1 en 2	Uitstoot/Omzet	5,89



Cijfers CO₂ uitstoot 2025-totaal

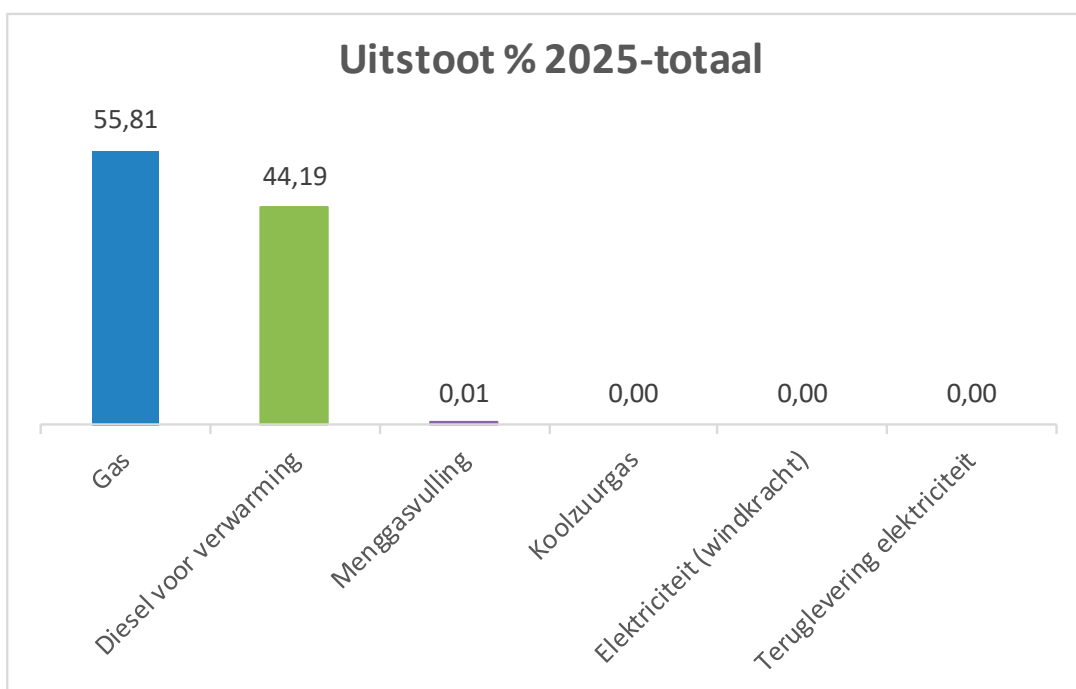
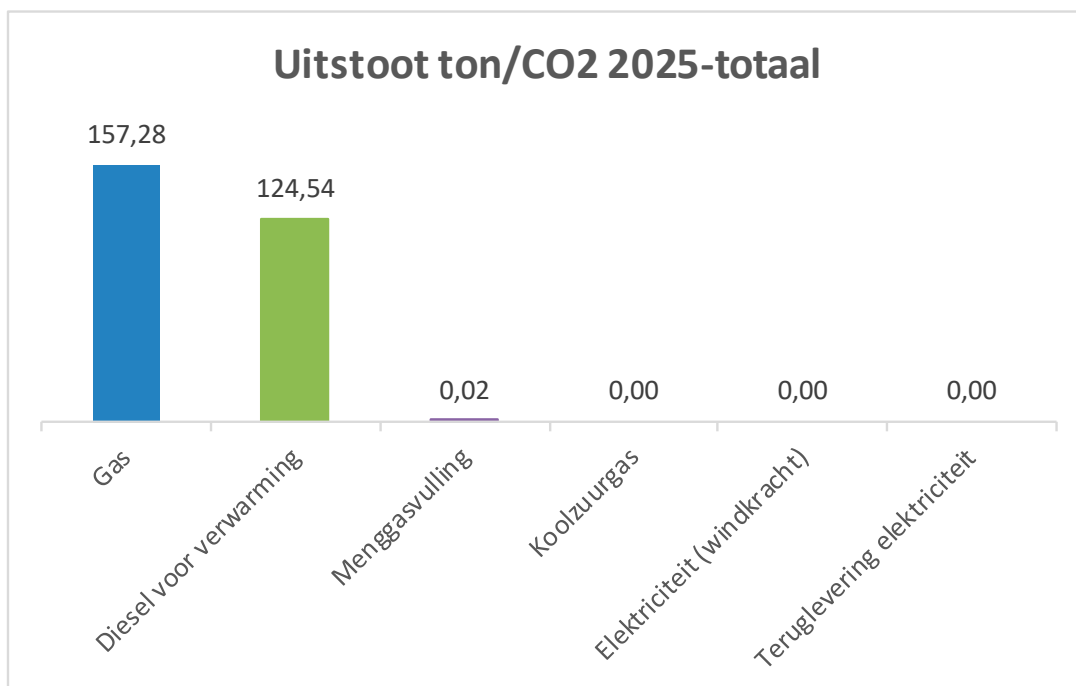
Scope	Kantoren (incl. bedrijfsruimte)	Verbruik	Eenheid	Conv.	Ton CO ₂
1	Gas	73.702,00	Nm ³	2,134	157,28
1	Diesel voor verwarming	38.307,00	liter	3,251	124,54
1	Menggasvulling	269,00	liter	0,0787	0,02
1	Koolzuurgas	0,00	kg	1	0,00
2	Elektriciteit (windkracht)	936.796,00	kWh	0	0,00
2	Elektriciteit (eigen opwek)	140.019,00	kWh	0	0,00

Omzet (miljoen)	32,05
FTE	95,50

Scope	Totalen	Ton CO ₂	%
1	Gas	157,28	55,81
1	Diesel voor verwarming	124,54	44,19
1	Menggasvulling	0,02	0,01
1	Koolzuurgas	0,00	0,00
2	Elektriciteit (windkracht)	0,00	0,00
2	Elektriciteit (eigen opwek)	0,00	0,00
			100,00

Totaal scope 1	281,84	100,00
Totaal scope 2	0,00	0,00
Totaal scope 1 + 2	281,84	
Totaal kantoren	281,84	100,00

Scope	Totalen	Ton CO ₂
1	Uitstoot/FTE	2,95
1	Uitstoot/Omzet	8,79
2	Uitstoot/FTE	0,00
2	Uitstoot/Omzet	0,00
1 en 2	Uitstoot/FTE	2,95
1 en 2	Uitstoot/Omzet	8,79





Nijburg Products BV

Adres De Vosholen 116, 9611 TG Sappemeer

Tel. (+31) 598 36 12 36

Website www.nijburg.nl

Directie J.G. Nijburg

E-mail contact@nijburg.nl